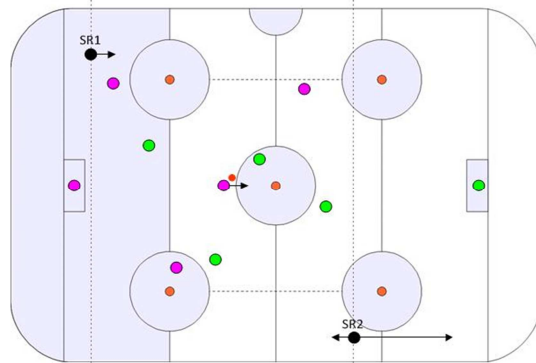


Laufwege und Raumaufteilung der Schiedsrichter

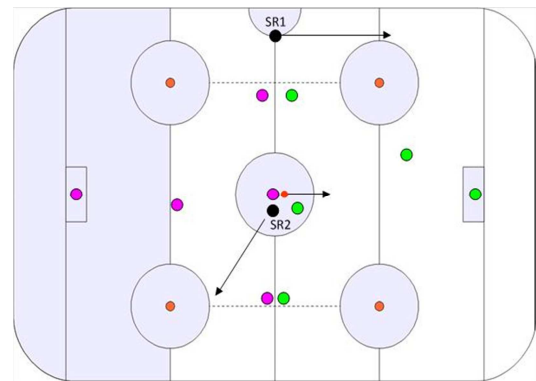
Raumaufteilung

- Beide Schiedsrichter (SR1 und SR2) stehen sich diagonal gegenüber, um zu gewährleisten dass das Spiel zwischen ihnen „läuft“.
- ... und bewegen sich mit dem Spiel an ihrer Längsseite auf und ab.
- Beim Angriff steht einer der beiden Schiedsrichter auf oder kurz hinter der Torlinie des Tores auf das der Angriff erfolgt.



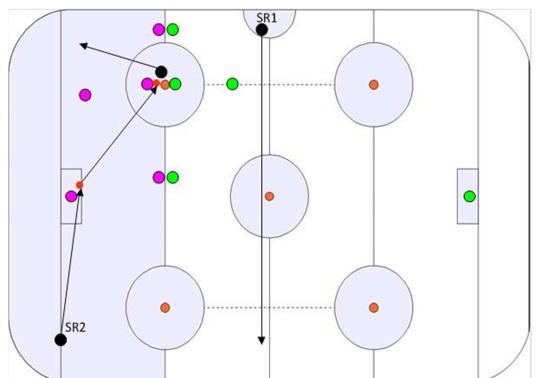
Mittelbully

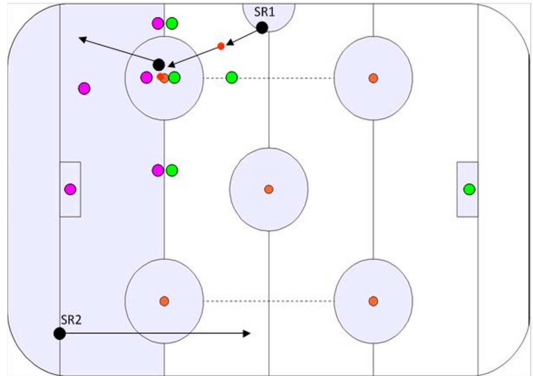
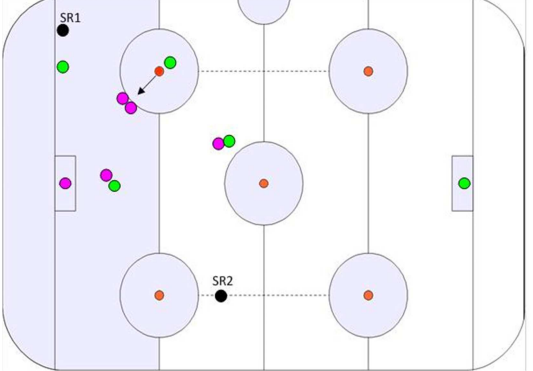
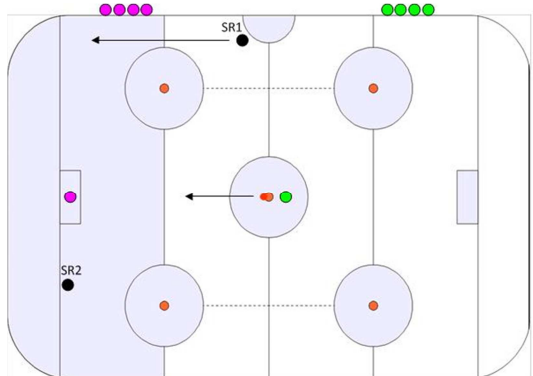
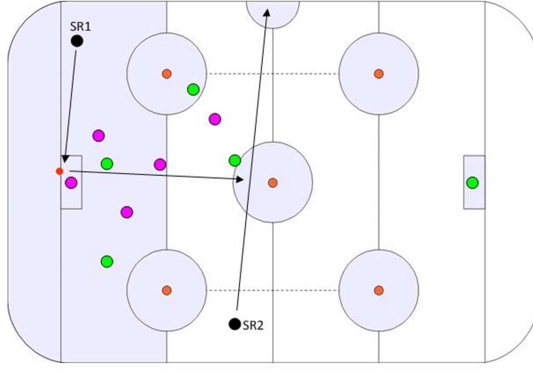
- Beide Schiedsrichter stehen auf der Mittellinie.
- SR2 führt den Bully, mit Blickkontakt zu den Zeitnehmern und zu SR1 aus.
- SR1 prüft ob alle Spielfeldtore geschlossen sind, alle Spieler die nötigen Abstände einhalten und korrekt stehen...
- ... und bewegt sich nach den Einwurf des Balles in die Richtung, in die der Ball gespielt wird (anzeigen).
- SR2, fährt nachdem er den Ball eingeworfen hat, auf seiner Seite, in die entgegengesetzte Richtung.



Bully im Bullykreis (Ball beim Torhüter)

- SR2 sammelt den Ball beim Torhüter ein und führt den Bully aus.
- Wird das Bully auf der anderen Seite des Feldes durchgeführt, so wechselt SR1 die Seite.
- Nach der Bullyausführung bewegt sich SR2 in den Bereich der Torlinie.



<p><u>Bully im Bullykreis (Ball im Feld)</u></p> <ul style="list-style-type: none"> • SR1 sammelt den Ball ein und führt den Bully aus. • SR2 begibt sich, sofern sich dieser vor der Unterbrechung im Bereich der Torlinie aufgehalten hat in Richtung Mittellinie. • Nachdem das Bully ausgeführt wurde, bewegt sich SR1 in den Bereich der Torlinie. 	
<p><u>Freistoß</u></p> <ul style="list-style-type: none"> • SR1 pfeift den Freistoß an. • Bei einem Freistoß im Angriff steht SR1 auf der Seite wo der Freistoß ausgeführt im Bereich der Torlinie. • Bei einem Freistoß aus der eigenen Hälfte heraus fährt der Schiedsrichter auf der gegenüberliegenden Seite zur Torlinie in deren Richtung der Freistoß ausgeführt wird. 	
<p><u>Penalty-Schuss</u></p> <ul style="list-style-type: none"> • SR1 steht in der Mitte, auf der Seite der Spielerbänke, er pfeift den Penalty-Schuss an und läuft mit dem ausführenden Spieler mit. • SR2 steht im Bereich der Torlinie. • Bei einem Regelverstoß, der eine Wiederholung des Penalty-Schusses, bzw. eine Strafe nach sich zieht, heben die Schiedsrichter den Arm, bis die Ausführung beendet ist. • SR1 überprüft die Rückennummer des jeweiligen Penaltyschützen vor Freigabe des Penalty-Schusses. 	
<p><u>Toransage</u></p> <ul style="list-style-type: none"> • SR2 begibt sich zur Zeitnahme und sagt den Zeitnehmern den Torschützen und Vorlagengeber an. • SR1 nimmt den Ball auf, prüft ob das Tor richtig steht und bereitet den Mittelbully vor. 	



Grundsätzliches

- Die Schiedsrichter sollten sich durch Blickkontakt untereinander verständigen.
- Das Stellungsspiel sollte so funktionieren, dass die Wege für die Schiedsrichter möglichst kurz sind und immer ein zügiges Weiterspielen gewährleistet ist.
- Auf der Torlinie (oder auch kurz vor oder hinter der Torlinie) sollte man so stehen, dass man immer sehen kann, ob der Ball die Torlinie überquert hat.
- Es ist auch darauf zu achten, dass man nie zu Eng an der Spielfeldbande steht, immer 1 – 2 Meter Raum zwischen sich und der Bande schaffen.
- Das Spiel sollte immer zwischen den beiden Schiedsrichter laufen, nie hinter einem.